



Internet in Thailand mit dem Handy und DTAC



General Packet Radio Service GPRS - WAP Wireless Application Protocol
Karl F. Hennig "Flying Germania II"
1.26

1. Benötigt wird ein GRPS fähiges Handy das mittels USB Kabel mit einem Computer verbunden werden kann. Bluetooth und Infrarot Verbindungen gehen auch, sind aber nicht die Schnellsten und Störungsfreiesten. Die schnellste und sicherste Verbindung zwischen dem Modem (Handy) ist und bleibt USB. Warum taucht jetzt mit einem Mal die Bezeichnung Modem auf? Das ist ganz einfach zu erklären, bei einer Internet Connection (Verbindung) fungiert das Handy als Modem. Bisher verwendete interne oder externe Modems werden nicht benötigt.

2. Als Modemtreiber und Mädchen für alles fungiert die **Nokia PC Suite**, die es kostenlos auch in Deutsch gibt. Die neueste Version mit zusätzlichen Informationen, Downloads und sonstigen Diensten findet man unter www.nokia.de

3.
a.) Eine DTAC Happy Simply oder Simple SIM Carte zum Preis von 49 Baht (1€) mit 15 Baht Startguthaben. Die Karte gilt bis zu einem Jahr nach einer Erstaufladung von 60 Baht und ist meiner Meinung nach die beste Langzeit-Lösung. Man steht nicht ständig unter Zeitdruck nachladen zu müssen damit die Karte nicht verfällt. Was verliert man schon bei einem Preis von einem Euro. Telefon kostet durchgehend 2Baht/min. Ich benutze die Karten z.B. nur für das Internet. * **s.Anhang**

b.) Eine DTAC Happy SIM Carte zum Preis von 99 Baht mit 30 Baht Startguthaben oder 199 Baht mit 50 Baht Startguthaben. Nimmt man die 99 Karte und lädt gleich auf mit 100 Baht, hat man für 199 Baht gleich ein Startguthaben von 130 Baht. So ist das eben in Thailand, die 1½ Liter Cola kostet 18 Baht und die 2 Liter Flasche 26 Baht. Nachladen bringt pro 10 Baht einen Tag Verlängerung. Das heißt 300 Baht = 30 Tage
Günstigste Tele-Rate hier: Die erste Minute kostet 2 Baht dann jede weiter Min. 0,50 Baht.

http://www.happy.co.th/en/low/02_1003_kum_short.php

Rate is 1 baht per minute for calls within dtac network. Rate for calls outside of dtac network is 2 baht for the first minute then 1 baht per minute for the following minutes, 24 hrs.

http://www.happy.co.th/en/low/02_1003_kum_verylong.php

Rate is 5 baht for the first minute then 0.25 baht per minute for the following minutes. Rate for calls outside of dtac network is 2 baht for the first minute then 1 baht per minute for the following minutes, 24 hrs.

http://www.happy.co.th/en/low/02_1003_kum_veryshort.php

Rate is 0.50 baht for the first minute then 1.50 baht per minute for the following minutes. Rate for calls outside of dtac network is 2 baht for the first minute then 1 baht per minute for the following minutes, 24 hrs.

http://www.happy.co.th/en/low/02_1003_kum_long.php

Rate is 3 baht for the first minute then 0.50 baht per minute for the following minutes. Rate for calls outside of dtac network is 2 baht for the first minute then 1 baht per minute for the following minutes, 24 hrs.

Achtung: For GPRS, the rate is 1.07 baht per minute (charge is per minute, VAT included) (=1.31€ Std.). Günstigeres Internet wird extra geordert, mit besseren Stunden und Tagesraten als hier angegeben, siehe etwas weiter hinten.

Angebotener Handyservice:

*101*9#] erhält man SMS-Antwort über sein Guthaben.

*103*9#] , erhält man SMS-Antwort über den Abrechnungsmodus des Handys.

*110*9#] , sie erhalten eine Kleinkredit von 30 Baht der beim nächsten Auffüllen verrechnet wird, also nur für so genannte Notlagen zu verwenden.

*112*Telefonnr. des Empfängers*Bahtbetrag*9#] , Geld vom Handy transferieren, z.B. an die Freundin oder andere Bedürftige. **Dieser Service funktioniert aber erst nach 90 Tagen oder einem bisher getätigtem Gesamtumsatz von mehr als 200 Baht.**

Day Give-Away Service:

„Verlängern Sie ihre Zufriedenheit mit Happy und verändern sie die Gültigkeitsdauer, für so lange wie Sie es wünschen.“ (Org.übersetzt) **Dieser Service funktioniert aber erst nach 90 Tagen oder einem bisher getätigtem Gesamtumsatz von mehr als 200 Baht.** Erlaubte Anfragen sind 30, 90 oder 180 Tage. In der nach folgenden Beispielanfrage für 30 Tage sehen Sie wie es gemacht wird.

*113*30*9#]

*110*0*9#] Sie erhalten Ihren bisherigen Gesamtumsatz, gegen eine kleine Gebühr.

👍 **24hr Dolmetscher Englisch > Thai > Englisch der kostenlose Spitzenservice.**

*1021 📞 warten sie auf den Übersetzer und erklären sie ihr Problem, reichen sie das Telefon weiter an die Thai person mit der sie Kommunikationsproblem haben...



Haben Sie das Handy aktiviert und eine Rufnummer, dann schreiten sie über das Internet zur Anmeldung: (Am besten von einem Internetkaffee oder Bekannten aus mit Internetanschluss)

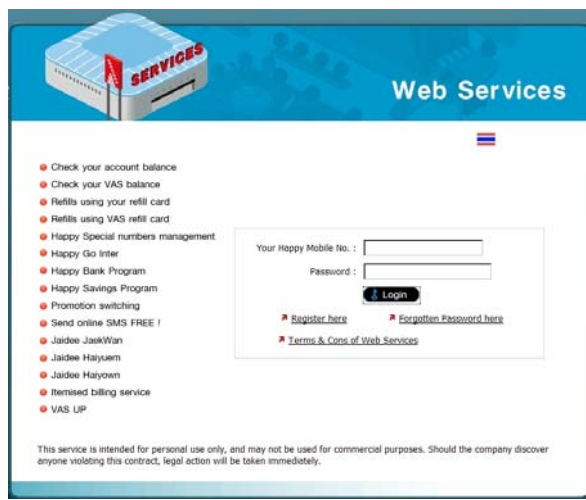
Anmeldung zur Internetaktivierung bei DTAC:

<http://www.happy.co.th/en/index2.php>

schneller ↓

<http://sonic2.dtac.co.th:8005/bp3/bin/DpromptIndex?lang=E>

Achtung, mit der Gestaltung der Seiten wird öfter mal farblich und grafisch herumgespielt.



Eingabe: Handynummer und 📞 **Register here** anklicken

Achtung, mit der Gestaltung der Seiten wird öfter mal farblich und grafisch herumgespielt.

Application form	
• Mobile phone number :	<input type="text" value="08-5372-3010"/>
• Username :	<input type="text" value="0853723010"/>
• The Password (4 numerics) :	<input type="password"/>
• Confirm password (4 numerics) :	<input type="password"/>
• Name :	<input type="text"/>
• Types of ID :	<input type="radio"/> Identification number <input checked="" type="radio"/> Other <input type="text" value="Passport"/>
Email :	<input type="text"/> <small>System will send Password to your e-Mail address if you forget your Password.</small>
• Require SMS notification when your Happy no. is using log in to Web Services:	<input checked="" type="radio"/> No <input type="radio"/> Yes
• Require to divert one-time password to other mobile no. for using Required Password Services (e.g. Itemised Billing, Promotion Switching etc.)	<input checked="" type="radio"/> No <input type="radio"/> Yes <small>(Please input DTAC mobile no. to divert one-time password e.g. 0812345678) Service users must take full responsibility for any damages that incur from transferring one-time password to other for using your login account on Web Services.</small>
• Password reminder question :	<input type="text" value="please select"/>
• Password reminder answer :	<input type="text" value="please select"/>
<small>The Service Provider reserves the right to suspend or terminate the user's membership and the provision of other Web Services should the service users be found committing information given on registration is not genuine, accurate, current or complete</small>	
<input type="button" value="OK"/> <input type="button" value="Cancel"/>	

Application form	
• Mobile phone number :	<input type="text" value="08-5372-3010"/>
• Username :	<input type="text" value="0853723010"/>
• The Password (4 numerics) :	<input type="password"/>
• Confirm password (4 numerics) :	<input type="password"/>
• Name :	<input type="text"/>
• Types of ID :	<input type="radio"/> Identification number <input checked="" type="radio"/> Other <input type="text" value="Driver License"/>
Email :	<input type="text"/> <small>System will send Password to your e-Mail address if you forget your Password.</small>
• Require SMS notification when your Happy no. is using log in to Web Services:	<input checked="" type="radio"/> No <input type="radio"/> Yes
• Require to divert one-time password to other mobile no. for using Required Password Services (e.g. Itemised Billing, Promotion Switching etc.)	<input checked="" type="radio"/> No <input type="radio"/> Yes <small>(Please input DTAC mobile no. to divert one-time password e.g. 0812345678) Service users must take full responsibility for any damages that incur from transferring one-time password to other for using your login account on Web Services.</small>
• Password reminder question :	<input type="text" value="please select"/>
• Password reminder answer :	<input type="text" value="please select"/>
<small>The Service Provider reserves the right to suspend or terminate the user's membership and the provision of other Web Services should the service users be found committing information given on registration is not genuine, accurate, current or complete</small>	
<input type="button" value="OK"/> <input type="button" value="Cancel"/>	

Für den Code möglichst nicht etwas unsicheres wie 1234... denn mit der Handyrufnummer und dem Code kann man später immer wieder im Service Bereich an seine Daten um eventuelle Änderungen vornehmen zu können oder andere sehr interessante Service in Anspruch nehmen. Ist das Formular richtig ausgefüllt und abgeschickt wird man über SIM in Sekunden von der Internetaktivierung benachrichtigt, voraus gesetzt das Handy ist eingeschaltet.

Die folgenden DTAC Angebote können via SMS für alle Happy Karten bestellt werden:

ขั้นตอนการสมัคร GPRS Package ผ่าน SMS 1004
 ชื่อข้อความ SMS : โดยพิมพ์คำสั่งของ Package ตามตารางด้านล่าง แล้วส่งไปที่หมายเลข 1004

ตัวอย่าง : ต้องการสมัคร EDGE/GPRS 1Day/39B
 พิมพ์ 1d แล้วส่ง SMS มาที่ 1004

รายการ GPRS Package ที่สามารถสมัครผ่านทาง SMS 1004 ได้

Customer Type	Package Code	Package Description	Command
Prepaid	7	EDGE/GPRS 1Day/39B	1d
	8	EDGE/GPRS 7Day/249B	7d
	104	EDGE GPRS 5Hr/50B	5h
	105	EDGE GPRS 15Hr/100B	15h
	106	EDGE GPRS 100Hr/350B	100h

Zu diesen Tarifen kommt noch die Mwst.

http://www.edgethailand.com/information.php?info_id=13&osCsid=1145537db682044b952e16e93de0326d : >>>

PrePay : Dtac prepay rates, including VAT, are:
 5 hours 54 baht
 15 hours 107 baht
 100 hours 375 baht

Die Übertragungs-Geschwindigkeit ist 115,2 kBit's laut Computeranzeige, gleichmäßig und ohne Unterbrechungen... bis jetzt.



Im Festnetz von TOT hingegen zeigte das Modem bisher als höchsten Wert nur 56,6 kBit's an.



Am einfachsten und schnellsten geht der Internet Tarif per SMS zu bestellen. In das Handy, mit dem man Internet betreiben möchte (sehr wichtig), gibt man den SMS-Text **1d** ein und sendet diesen an die Nummer **1004**, damit ist alles erledigt für einen Tag Internet. Voraussetzung ist, dass genug Guthaben auf dem Handy ist, von dem abgebucht werden kann. Die Bestätigung per SMS ist in der Regel nur Minutensache, also etwas warten bitte!

Beispiel:

31.01.2008 12:40 > 📱 **1004** SMS -Inhalt **100h** 📱 versenden.
 ↳ Antwort - SMS 12:44: „EDGE GPRS 100Hr/350B“

Für den 100 Std. Tarif wurden mir 374,50 Baht abgebucht, z. Zeit ca. 7.64 € oder 6000min. / 7.64 = 0.00127€ die Minute.



Das ein Tag Internetangebot gilt von 00:00 bis 24:00. Loggt man sich z.B. erst um 23Uhr ein, dann hat man nur eine Stunde bis 24Uhr, aber loggt man um 00:01 ein hat man den ganzen Tag vor sich. Natürlich mit unbegrenzten Einwahlmöglichkeiten an diesem Tag.

Das sieben Tage Internetangebot funktioniert vom ersten Kontakt an (Datum und Uhrzeit) genau 168 Stunden. Auch mit unbegrenzten Einwahlmöglichkeiten über den gesamten Zeitraum.

Das Angebot der 5, 15 und 100hr Pakete ist Selbstinterpretieren. Natürlich kann man hier auch unbegrenzt einwählen und aussteigen bis eben die Zeit aufgebraucht ist.

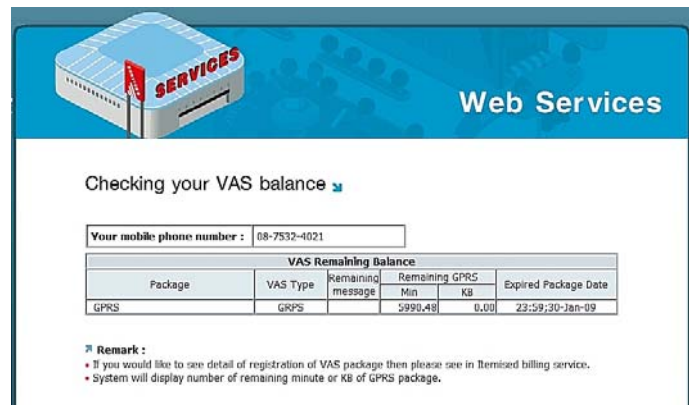
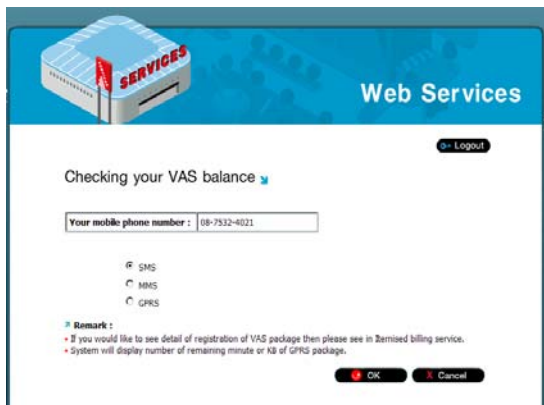
Wie sich die Zeitabrechnung kontrollieren lässt, zeigt im Service Bereich „Check your VAS balance“. Die Abrechnung erfolgt auf die Sekunden genau wie man ersehen kann. Von den geordneten 100hr = 6000 Minuten sind 9,52 Min. verbraucht worden, Rest 5990,48 hr. Bei der Genauigkeit kann sich jeder deutsche Server eine sehr dicke Scheibe abschneiden. Die Anleitung zur Einsicht folgt...



Gibt man unter: <http://sonic2.dtac.co.th:8005/bp3/bin/DpromptIndex?lang=E> seine Handy-Rufnummer und den selbst gewählten Code ein, landet man im Servicebereich mit mehreren Auswahlmöglichkeiten. Zum Beispiel VAS balance  und hier  GPRS anklicken:



Achtung, die Gestaltung der Seiten wird öfter farblich und grafisch geändert.



Einfacher und präziser geht es nicht mehr, aber nur wenn gewusst wie 😊

Bisher habe ich immer TOT als Festnetzbetreiber und Server gehabt. 3 Baht für zwei Stunden. Hört sich sehr gut an. Während einer Stunde bricht aber die Verbindung mindestens 3 Mal, meist aber mehr als drei Mal zusammen oder 20 bis 30 Min. tut sich überhaupt nichts und dann fliegt man heraus. Von 10 Verbindungen laufen 40% mit 50,6 KBits, die restlichen 60 % zwischen 30 und 48 KBits. Das heißt ich bezahle für diesen Ärger die Std. gnädig gerechnet mindestens 9 und mehr Baht. Als ich noch keine Download Manager benutzte war es noch mehr, da ich ständig von vorn anfangen musste mit den ruinierten Downloads. Hinzurechnen muß man noch die Grundgebühr von monatlich 100 Baht. Die Einrichtung der Leitung hat 300€ gekostet. Der Service ist gleich Null, monatelang ging die Leitung sehr schlecht bis sich mal einer blicken ließ, der auch gleich wieder verschwunden war ohne etwas zu unternehmen. Ohne Handy hätten wir uns noch nicht einmal beschweren können bei der zuständigen Stelle. Jede Wetteränderung, jeder Blitz am Horizont, jeder Verkehrsunfall (der ja meist am den Kombimasten Strom/Telefon endet) oder jede umfallende Bananenstaude und jedes abbrennen von Hecken unterbricht die Verbindung. So dachte ich mir, jetzt langt es... ab mit Sack und Pack auf das Handy.

Internet über das Handy bringt bei mir noch die Bereicherung, dass ich auch beim Segeln bis 10 Meilen vor der Küste oder vor Anker auf meinem Katamaran Internet-Verbindung habe. Brauche keine Marina um in einen Hot-Spot zu kommen, der auch meist nicht kostenlos ist und erspare mir so manche Lauferei in die überlaufenen Internetkaffee's der Touristenzentren um zum Beispiel die Wetterkarten zu bekommen.

http://www.imdmumbai.gov.in/sect_ir.htm

Nachdem man mittlerweile auch Klagen über 1-2 Call (AIS) hört und zwar in jede Richtung, habe da auch mal etwas von einem Schweinladen gelesen usw. und da DTAC jetzt mit Nokia - Siemens Verträge abgeschlossen hat um ihr Telefonsystem noch mehr zu verbessern, habe ich diesen Anbieter gewählt.

Außerdem ist der Service hervorragend, die Damen sprechen wirklich englisch und auch langsam wenn man sie darum bittet. Das DTAC nicht überall zu erreichen ist, gehört mittlerweile sicher der Vergangenheit an, es ist schließlich der zweitgrößte Anbieter in Thailand.

Die folgende manuelle Einstellung des Handy kann man sich sparen in dem man sich des anschließend beschriebenen weltweiten Nokia Services bedient oder den Mobile Phone Setting von DTAC benutzt. Letzterer ist aber von mir nicht getestet worden:

☎1678 ⏸️ ➡️ ☎1☎ ➡️ ☎2 ➡️ automatischer Setup folgt 😊 oder 🚫 😞

Einwahldaten mit Handy als Modem:			
	AIS	DTAC	TrueMove
Nummer zu waehlen (fuer modem)	*99# (oder *99***1#)	*99# (oder *99***1#)	*99# (oder *99***1#)
Access Point (fuer Internet)	internet	www.dtac.co.th	internet
Username		Handynummer	orange
Passwort		4 stellig	orange
Nameserver (fuer manuellen eintrag)	203.170.229.34	203.155.200.133	010.004.007.039
		203.155.33.1 202.44.144.33	

Wap Gateway

	AIS	DTAC	TrueMove
Wap Gateway (access point)	wap.mobilelife.co.th	wap.djuice.co.th	wap.orange.co.th
Sicherheit (verbindung)	non-secure or Off	non-secure or Off	non-secure or Off
IP Adresse (lokal)	Automatic	Automatic	Automatic
IP Adresse Gateway	203.170.229.34	203.155.200.133	010.004.004.004
Name Server (DNS)	0.0.0.0	0.0.0.0	0.0.0.0
VerbindungsTyp	GPRS	GPRS	GPRS
Username			orange
Passwort			orange
Access Point (fuer wap)	Wap	wap.djuice.co.th	wap

Nokia Support

Supportinformationen:

Die neueste Version der Bedienungsanleitung sowie zusätzliche Informationen, Downloads und Dienste rund um Ihr Nokia Produkt finden man in der deutsche Sprache unter www.nokia.de, man kann es auch komplizierter oder interessanter machen mit www.nokia.com.

Aber meist muss ich immer feststellen, das Deutsche in Deutschland, bei denen jedes fünfte Wort eine Englisch ist, überhaupt kein englisch können..... ☹

Bevor es an die Konfiguration geht, muss die Nokia Suite installiert sein. Anschließend wird das Handy mit dem USB Kabel und dem Computer verbunden. Die Nokia PC Suite und das Handy müssen ja miteinander kommunizieren können.

Die Nokia PC Suite

Die neuste PC Suite und zugehörige Informationen sowie andere Programme finden Sie auf den Internetseiten von Nokia unter www.nokia.de/support.

Dienst zur Konfiguration:

Man kann kostenlose Konfigurationseinstellungen weltweit bekommen, für MMS, GPRS, E-Mail und andere Dienste, unter: <http://www.nokia.de/A4421175>

Direkt zur Standard-InternetEinstellung für Eilige:

<https://nokiags.wdsglobal.com/standard?siteLanguageId=124>

Und für noch Eiligere mit z.B. Handytyp 3110c. Gefordert wird nur noch das Land, Telefongesellschaft und Rufnummer >>>



<https://nokiags.wdsglobal.com/standard?bearerId=5&contractId=191&captchaEnabled=false&locale=de&siteLanguageId=124&step=phone.vm&phoneId=1721>

Es wird ein vierstelliger Zahlen-Code mitgeliefert, der zum Start ins Handy eingegeben werden muss, damit die Konfigurationseinstellung erfolgt.

Zusammenfassend ist zusagen, ist das Handy betriebsbereit nimmt man Kontakt mit <https://nokiags.wdsglobal.com/standard?siteLanguageId=124> auf. Nach der Eingabe der geforderten Daten, Handytyp, Land, Gesellschaft, Rufnummer des Handys usw. erhält man eine SMS von Nokia mit 4stelligem Code. Dann den Code eingeben mit der Tastatur und schon läuft die Einstellung des Handys automatisch ab. ☺

Handy mit dem Computer verbinden, in der Suite unter Einstellung und WEB die entsprechenden Einstellung vornehmen. Anschließend in der Nokia Suite den Button (Internetverbindung herstellen) anklicken und schon geht es los ins Internet... nicht vergessen auch den Internet-Explorer oder Firefox 3xx zu starten.

Viel Erfolg und Spaß

Karl F. Hennig


Flying Germania II T.O.

Ko Samoa 25.05.2008

Anhang:

In der Zwischenzeit werden in Thailand auch Einsteckmodule mit SIM-Karte zum Preis von 14500 Baht angeboten. Ich benutze das Handy Nokia 3110c zum Preis von 4500 Baht. Für den Modulpreis könnte man sich drei neue Handys leisten. Eins nur für das Internet und die Anderen für die günstigere Telefonrate bei der 99 oder 199Baht SIM. Nicht vergessen, bei

einem Umsatz von über 200 Baht pro Telefon kann man um 180 Tage Verlängerung nachfragen.



Der Klügere gibt solange nach, bis er der Dumme ist

Eine Selbsterkenntnis

: -) freue mich	: -(bin traurig	; -) zwinkere mit einem Auge
: -< bin erstaunt	: -> schmunzle	: -D ich lache
: -)) heftiges Lachen	: -O schreien	: -() ich schimpfe
: -x ich sage nichts	: -/ ich bin baff	: -o Überraschung, Schock
: -\\ unentschlossen	(-: Linkshänder	> : -) teuflisches Grinsen
: -Q Raucher	: -" bin erkältet	: -P strecke Zunge raus
: ~) habe Schnupfen	{ : -) trage Scheitel	B-) ich bin cool
%-) habe Mattscheibe	#-(habe Kater	: - tangiert mich nicht